Savivaldybė :	Vilniaus miesto savivaldybės, į.k.188710061 Konstitucijos pr. 3, LT- 09601 Vilnius el.paštas: savivaldybe@vilnius.lt
Statytojas :	„Aternus“, UAB į.k. 305403403, adr. Justiniškių g. 146, LT-06153, Vilnius įmonės kontaktai: tel. +370 61446367; vadovas: Agnė Antanavičiūtė, direktorė *tvirtinu :_____* <parašas>, AV
Projektuotojas :	„arches“, uab į.k. 125915850, adr. Ateities g. 10, LT-08303 Vilnius įmonės kontakatai: tel. +370 (5) 2711808; http:/www.arches.lt vadovas: Rolandas Liola, direktorius
Statinio projekto pavadinimas :	**Viešosios erdvės prie Baltynės g. 5, Vilniuje, statybos projektas**
Adresas:	žemės sklypas nesuformuotas šalia žemės sklypo: Baltynės g. 5, Vilnius (kadastro 0101/0038:164; unikalus Nr. 4400-0174-1977; registro Nr. 44/117277)
Kultūros vertybių registro duomenys:	Nėra apribojimo
Statinio projekto Nr.	..
Statinio projekto etapas :	**PP** projektiniai pasiūlymai
Statinio (statinių) pavadinimas , statinio paskirtis, kategorija:	
Statybos rūšis :	Nauja statyba
Statinio projekto dalis :	
Statinio projekto dalies rangovas:	
Bylos (segtuvo) žymuo :	
Tomo Nr. :	01 tomas
Bylos (segtuvo) laidos žymuo :	Laida 0
Bylos (segtuvo) išleidimo data :	2025 m.

Dokumentą rengusių vadovų ir specialistų pareigos, kvalifikaciją patvirtinančio dokumento numeris, vardas pavardė	gen.projektuotojas: „arches“, uab		direktorius R.Liola *<parašas>*	AV
	projekto dalies projektuotojas		direktorius *<parašas>*	AV
	projekto vadovas,		*<parašas>*	

SAVIVALDYBĖS INFRASTRUKTŪROS REMONTO, ATSTATYMO IR / AR VIEŠOSIOS ERDVĖS SUKŪRIMO ŠALIA SKLYPO BALTYNĖS G. 5, VILNIUJE

Gruta
UAB
Adresas: Pilėnų g. 11, Akademija, LT-53354 Kauno r.
+370 640 83388
info@gruta.lt

DETALUSIS PLANAS

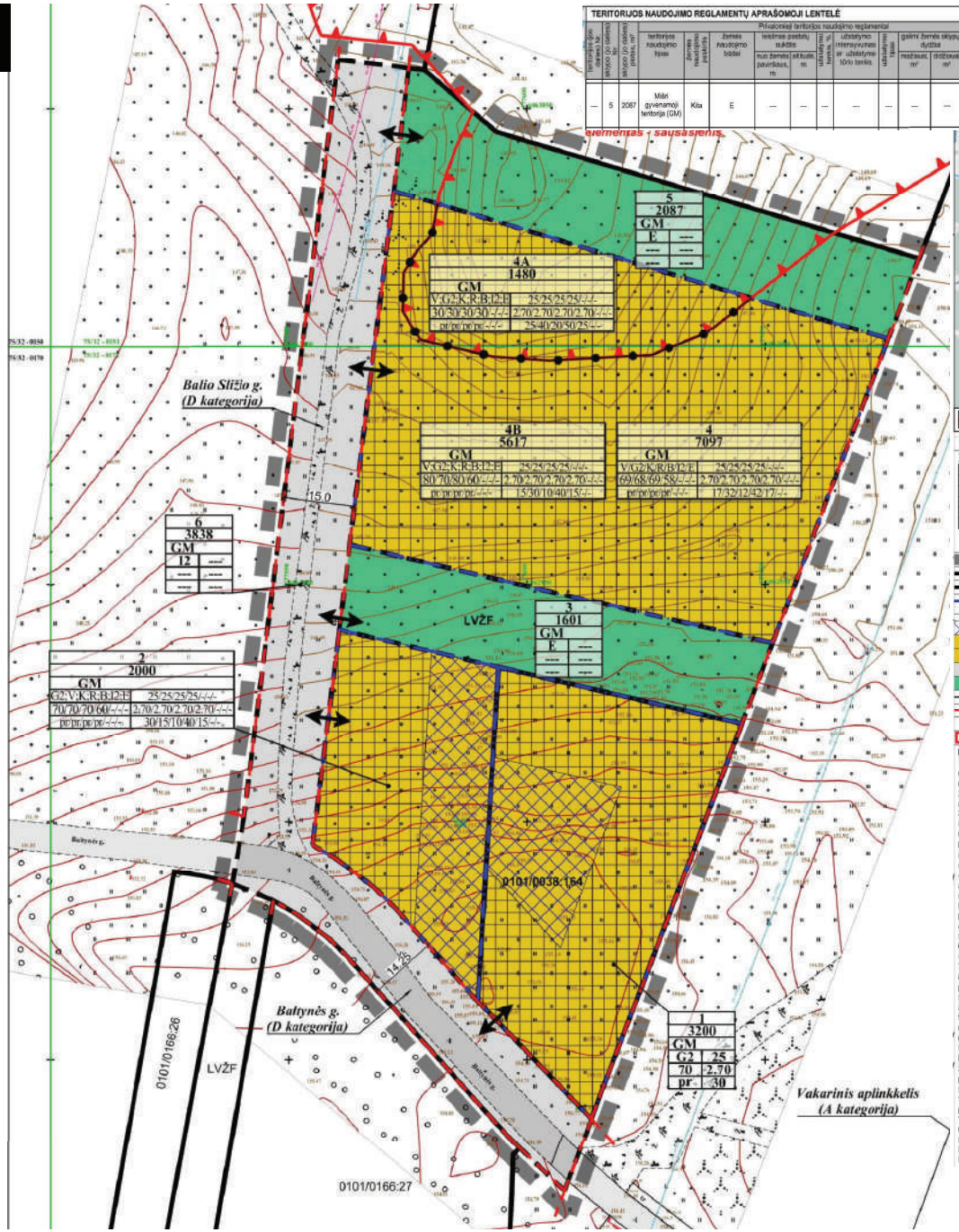

TERITORIJOS NAUDOJIMO REGLAMENTŲ APRAŠOMOJI LENTELĖ

teritorijos dalies (zonos) kl. indeksas	sklypo (jo dalies) numeris	sklypo (jo dalies) plotas, m²	teritorijos naudojimo tipas	žemės naudojimo būdas	žemės naudojimo būdas	Privalomieji teritorijos naudojimo reglamentai: leistinas pastatų aukštis: nuo žemės paviršiaus, m	leistinas pastatų aukštis: iki, m	užstatymo intensyvumas ar užstatymo tūrio tankis	užstatymo tipas	galimi žemės sklypų dydžiai: mažiausias, m²	galimi žemės sklypų dydžiai: didžiausias, m²	priklausomųjų želdynų ir želdinių teritorijų dalys, %	papildomi teritorijos naudojimo reglamentai:		
														statinių paskirtis	kiti reglamentai
—	5	2087	Miršti gyvenamoji teritorija (GM)	Kita	E	—	—	—	—	—	—	—	—	Atskirieji rekreacinės, mokslinės, kultūrinės ir memorialinės bei apsauginės ir ekologinės paskirties želdynai.	Sklypas tvarkomas vadovaujantis LR specialiųjų žemės naudojimo sąlygų įstatymu: - Aerodromo apsaugos zonos (III skyrius, pirmasis skirsnis), 2087 m². Gamtinio karkaso teritorija

elementas - sausasėlis

SITUACIJOS SCHEMA

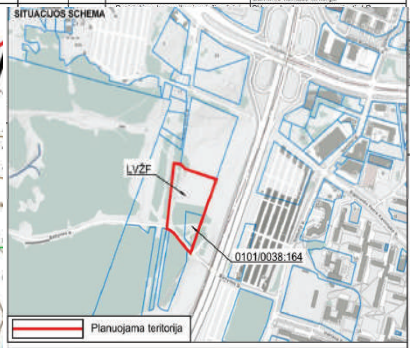

SUTARTINIAI ŽYMĖJIMAI

TERITORIŲ NAUDOJIMO REGLAMENTAS

n	
m	
T	
1	2
3	4
5	6

n - žemės sklypo eilės numeris;
m - žemės sklypo plotas, m²;
T - teritorijos naudojimo tipas arba pagrindinė žemės naudojimo paskirtis;
1 - žemės naudojimo būdas (būdai);
2 - leistinas pastatų aukštis (metrais);
3 - leistinas žemės sklypo užstatymo tankis, %;
4 - leistinas žemės sklypo užstatymo intensyvumas;
5 - užstatymo tipas;
6 - priklausomųjų želdynų ir želdinių teritorijų dalys, %.

- Planuojamos teritorijos riba
- Esamų žemės sklypų ribos
- Projektuojamų sklypų ribos
- Statybos riba
- Statybos zona (antžeminis ir požeminis užstatymas)
- Statybos zona (tik požeminis užstatymas)
- Miršti gyvenamoji teritorija (GM)
- Daugiabučių gyvenamųjų pastatų ir bendrabučių teritorijos (G2)
- Susisiekimo ir inžinerinių tinklų koridorių teritorijos (I2)
- Atskirųjų želdynų teritorijos (E)
- Skirtingų režimų riba
- Galvių raudonosios linijos
- Įvažiavimas - išvažiavimas
- Gamtinio karkaso teritorijos riba

PASTABOS:

1. Priešgaisriniai reikalavimai nurodyti Aiškinamajame rašte. Projektuojamuose žemės sklypuose numatomi I laipsnio atsparumo ugniai pastatai (atsparumo ugniai laipsnis gali būti tikslinamas TP metu, išlaikant Gaisrinės saugos pagrindinių reikalavimų nuostatas).
2. Projektuojant statinius turi būti išlaikomi gretimuose sklypuose esantiems ar statomiems pastatams atitinkamuose teisės aktuose tos paskirties pastatams nustatyti natūralaus apšvietimo reikalavimai.
3. Projekutuojami statiniai sklypuose turi buti isdestomi taip, kad nebutų pazeisti gretimų sklypų savininkų ar naudotojų teisėti interesai. Iki 8,5 m aukščio statinių atstumas iki gretimo sklypo ribos – ne mažesnis kaip 3,0 m. Aukštesniems statiniams šis atstumas didinamas 0,5 m kiekvienam papildomam statinio aukščio metrui. Atstumas iki žemės sklypo ribos nustatomas nuo kiekvienos skirtingą aukštį turinčios statinio dalies. Šis atstumas gali būti sumažintas, jei gautas gretimo sklypo savininko sutikimas raštu.
4. Statant stogo neturinčius inžinerinius statinius, inžinerinius tinklus ar susisiekimo komunikacijas, arčiau kaip 1 m atstumu nuo sklypo ribos reikalingi rašytiniai besiribojančių žemės sklypų (teritorijų) savininkų ar valdytojų sutikimai.
5. Planuojama teritorija patenka į aerodromo (Vilniaus oro uosto) apsaugos zoną, todėl projektuojamiems žemės sklypams yra nustatoma specialioji žemės naudojimo sąlyga - *„Aerodromo apsaugos zonos (III skyrius, pirmasis skirsnis)"*, pagal 2019 m. birželio 6 d. Lietuvos Respublikos specialiųjų žemės naudojimo sąlygų įstatymą Nr. XIII-2166.
6. Gatvių raudonosios linijos yra tikslinamos, atsižvelgiant į *Naujo Vilniaus gatvių standarto* rekomendacijas.
7. Inžinerinių tinklų sprendiniai pateikti *Infrastruktūros objektų ir inžinerinių komunikacijų brėžinyje*.
8. Atliekos bus surenkamos į sertifikuotus higieniškus ir kompaktiškus konteinerius. Konteinerių pastatymo vietas galima pasirinkti laisvai. Atliekos rūšiuojamos ir tvarkomos laikantis LR Atliekų tvarkymo įstatymo (TAR 2016-01-05, 2016-00088) nuostatų. Konteinerlai bus ištuštinami, pagal iš anksto sudarytą grafiką su atliekų utilizavimo įmonėmis.
9. Planuojamoje teritorijoje esančiame privačiame žemės sklype kad. Nr. 0101/0038:164 esamų medžių nėra (vadovaujantis atlikta medžių taksacija). Likusioje planuojamos teritorijos dalyje (valstybinėje žemėje) esantys medžiai, augantys ne miško žemėje ir patenkantys į statybos zoną bei trukdantys statybomis šalinami atlikus jų taksaciją bei įvertinus medžių būklę ir gavus atitinkamus leidimus. Saugotini želdiniai tvarkomi vadovaujantis 2008 m. kovo 12 d. LR Vyriausybės nutarimu Nr. 206 patvirtinta "Kriterijų, pagal kuriuos medžiai ir krūmai, augantys ne miškų žemėje, priskiriami saugotiniems, sąrašu". Techninio projekto metu spręsti medžių persodinimo, naujų sodinimo ir apželdinimo sprendinius.
10. Rengiant techninius projektus įvertinti Bendrajame plane nustatytą maksimalų nelaidžių dangų procentą - numatyti kompensacines priemones virš jų nurodytą kiekį.
11. Detaliajame plane statybos linija, kuri grieztai sąlygotų pastatų padėtį ir architektūrinę išraišką nenustatoma, siekiant vėlesnėse pastatų projektavimo stadijose neapriboti architektūrinių konkursų sprendinių realizavimo bei užtikrinti planuojame teritorijoje statomiems pastatams atitinkamuose teisės aktuose tos paskirties pastatams nustatytus insoliacijos ir natūralaus apšvietimo, triukšmo bei taršos ir priešgaisrinius reikalavimus.

Gruta UAB

SCHEMA

SITUACIJOS SCHEMA

Gruta UAB

SCHEMA

HIPOTETINIO UŽSTATYMO SCHEMA SU GALIMU SKERSINIŲ RYŠIŲ SISTEMA

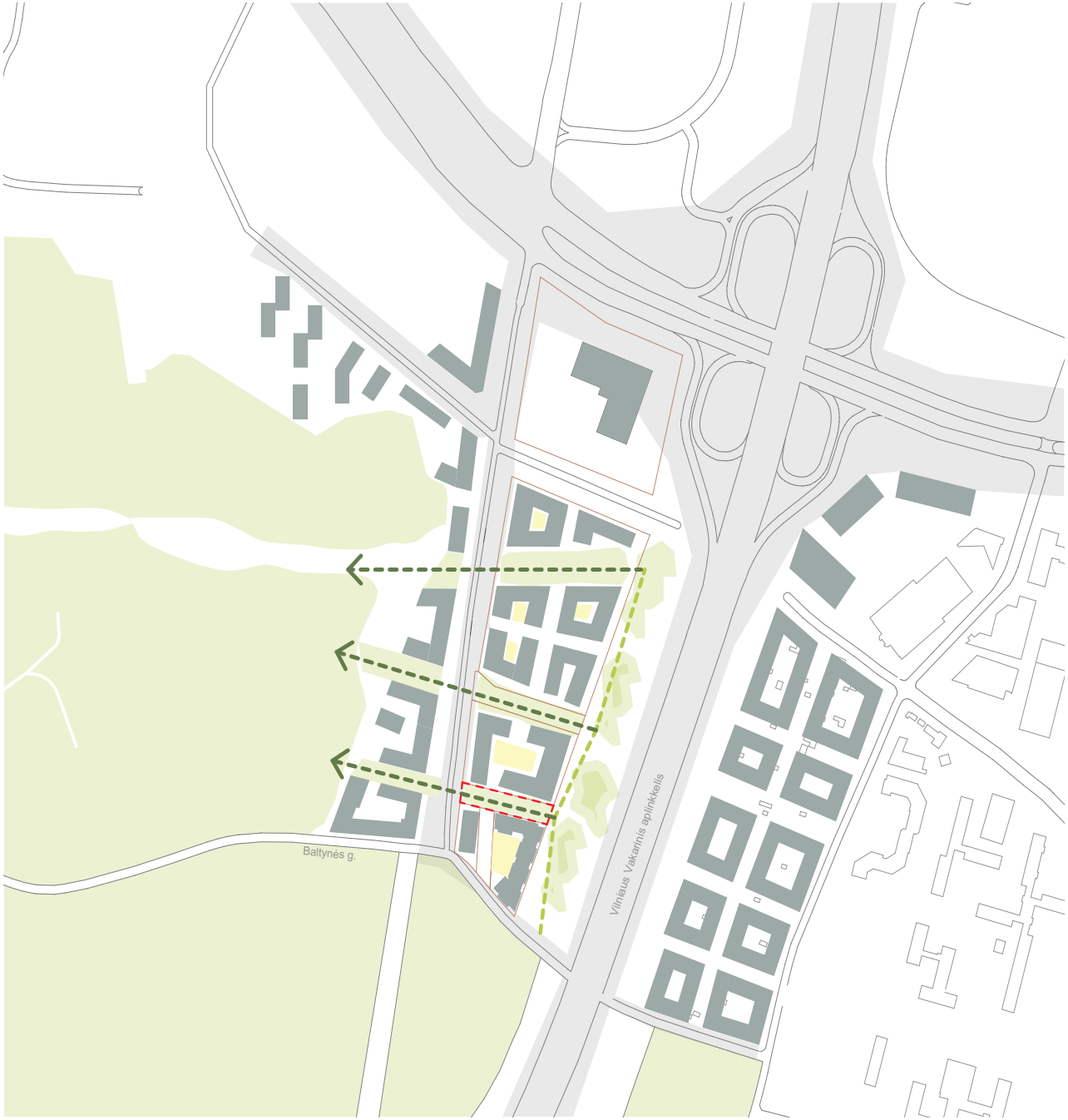

Gruta UAB

SPRENDINIAI

ESAMA SITUACIJA PLANAS:

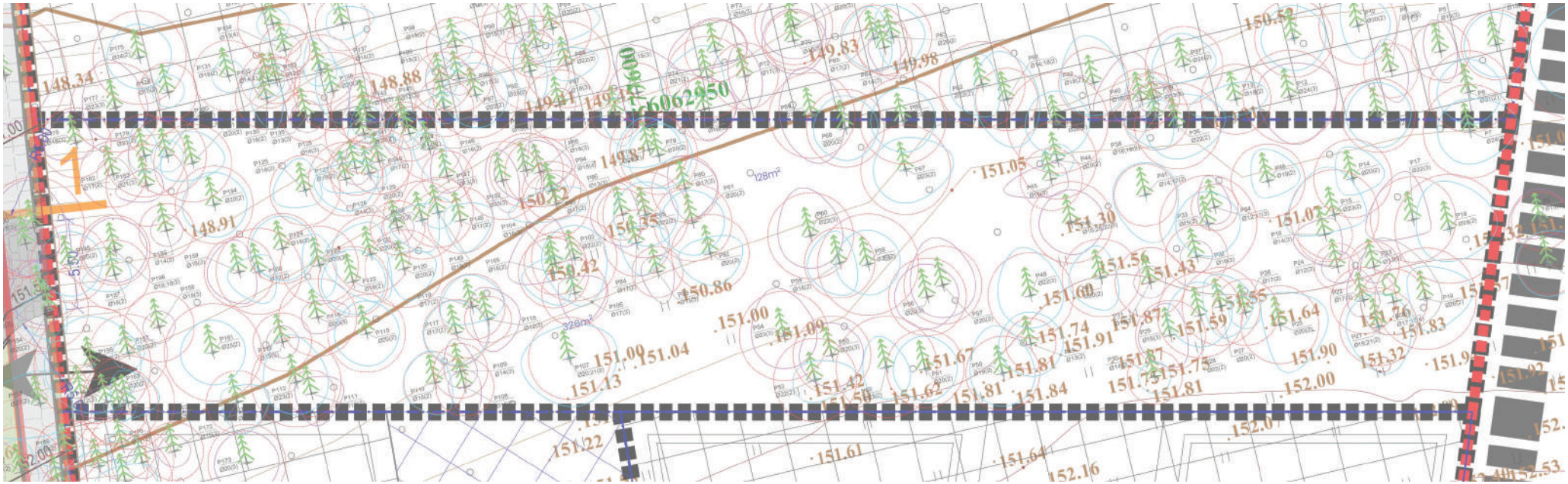

Planas

ESAMA SITUACIJA

Šiuo metu teritorijoje vyrauja labai tankiai suaugusios pušys, kurios stelbia viena kitą ir neleidžia skverbtis šviesai. Dėl to aplinka prastai pritaikyta tiek biologinei įvairovei, tiek žmogaus buvimui.
Planuojama išretinti medžius ir suteikti daugiau šviesos – taip atsiras sąlygos formuotis naujai ekosistemai. Projektuojama rekreacinė erdvė taps atviresnė, šviesesnė
Tuo pačiu išryškės charakteringi vietovei augalai ir jie turės geresnes galimybes augti.

SPRENDINIAI

ESAMA SITUACIJA

PROJEKTINIAI SPRENDINIAI

Projekto idėja

Projekto rengimo metu teritorijoje Baltynės 5, Vilnius formuojama nauja rekreacinė erdvė, kurioje darniai susijungs natūrali gamta ir patogus poilsis.

Per visą erdvę drieksis rekreacinis takas, pritaikytas ir žmonėms su negalia – kad buvimas gamtoje būtų prieinamas visiems.

Projektuojama rekreacinė erdvė kvies stabtelėti, atsikvėpti ir pajusti natūralų gamtos ritmą – tai vieta, kurioje svarbi ir aplinka, ir žmogus.

Projektiniai sprendiniai rekreaciniai teritorijai:

Pritaikyta visiems

Visi judėjimo maršrutai ir dangos suplanuoti taip, kad būtų patogūs visiems lankytojams – tiek vaikštantiems, tiek su neįgaliųjų ar vaikų vežimėliais. Skiriame ypatingą dėmesį sklandžiam judėjimui, paviršių lygumui ir aiškiai erdvės struktūrai. Ši vieta neturi barjerų – nei fizinių, nei emocinių.

Subtilūs akcentai, kurie kuria atmosferą

Vietoje dominuoja išskirtiniai šviesos akcentai. Jie kuria vakarinę nuotaiką, pažymi erdvės ribas ar takus, tačiau leidžia išlikti dėmesio centre – gamtai.

Vaikams – daugiau nei žaidimų aikštelė

Projekte numatyti vaikams skirti mažosios architektūros sprendimai skatina ne tik judėjimą, bet ir kūrybiškumą. Tai ne standartiniai žaidimų įrenginiai, o žaismingos, gamtiškos formos, leidžiančios vaikui atrasti erdvę savaip.

Tvari vertė bendruomenei

Svarbiausias šio projekto tikslas – sukurti ilgalaikę, gyvybingą viešąją erdvę, kuri būtų vertinga bendruomenei ne vienus metus. Išsaugoti esami medžiai, natūraliai įkomponuoti nauji želdiniai ir aplinkai artimi sprendiniai leidžia šiai vietai tapti organiška miesto struktūros dalimi.

SPRENDINIAI

PROJEKTINIAI SPRENDINIAI PLANAS:

Sutartinis žymėjimas

Sutartiniai ženklai

- Sklypo riba
- Suoliukas
- Šviečianti sofa
- Šviestuvas
- Sutankintos skaldos danga
- Laukinė pieva
- Natūrali mulčo danga

Eksplikacija

1. Aikštelė
2. Aikštelė
3. Aikštelė
4. Vaikų žaidimų įrengimai
5. Vaikų muzikiniai įrengimai

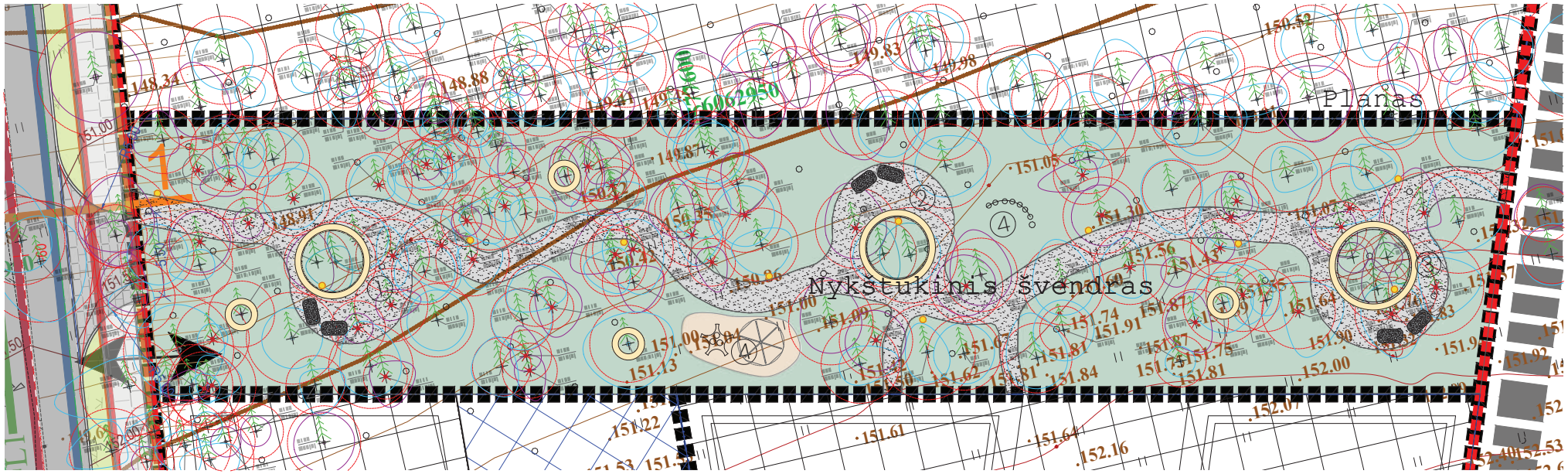

Planas

Sutankintos dangos takas

Gruta
U A B

PROJEKTUOJAMI TAKAI , PIEVOS



Laukinė pieva

Takai stabilizuojami plastikiniiu koriu

PARINKTYS

PROJEKTUOJAMI ŠVIESTUVAI IR KT OBJEKTAI



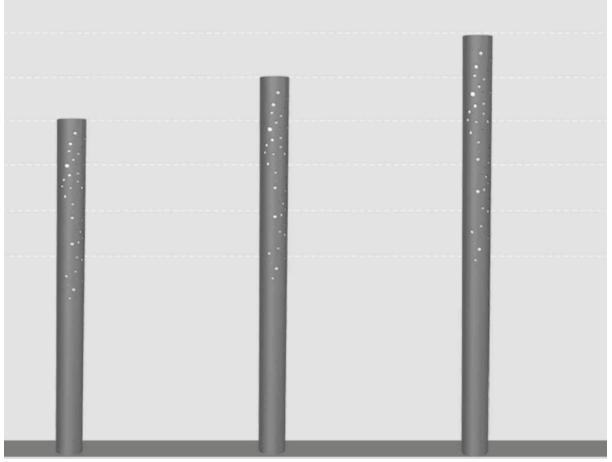

Tako šviestuvas “Iplure”

Atsisėdimas akcentas Airball sofa

PROJEKTUOJAMI ĮRENGINIAI:

Žaidimų vaikams, muzikos instrumentai įranga

PARINKTYS

PROJEKTUOJAMI AUGALAI TAMSESNĖMS VIETOMS:

Laukinę pieva tamsesnėms vietoms

SAVIVALDYBĖS INFRASTRUKTŪROS REMONTO, ATSTATYMO IR / AR VIEŠOSIOS ERDVĖS SUKŪRIMO ŠALIA SKLYPO BALTYNĖS G. 5, VILNIUJE

Gruta
UAB
Adresas: Pilėnų g. 11, Akademija, LT-53354 Kauno r.
+370 640 83388
info@gruta.lt

VIEŠOJO ŽELDYNO BESIRIBOJANČIO SU BALTYNĖS G. 5 ŽEMĖS SKLYPU., VILNIUJE, GRAFINIS/INVENTORIZACINIS MEDŽIŲ ŽYMĖJIMAS PLANE, MEDŽIŲ INVENTORIZACIJOS LENTELĖS BEI VERTINIMO ATASKAITA

UŽSAKOVAS: **UAB "Mobilumas"**

VYKDYTOJAS: **Marius Pabrieža**

Marius Pabrieža
Pžm. Nr. 72 ir NF 746
Tel.: +370 687 34356
pabrieza.marius@gmail.com

ATASKAITOS PARENGIMO METAI **2025**

Objektas: **VIEŠASIS ŽELDYNAS TIES BALTYNĖS G. 5 ŽEMĖS SKLYPU**

Metai: **2025**

B Y L O S S U D Ė T I E S Ž I N I A R A Š T I S

Eil. Nr.	Dokumento pavadinimas	Psl. Nr.
0.	**VIRŠELIS**	1
1.	**BYLOS SUDĖTIES ŽINIARAŠTIS**	2
2.	**AIŠKINAMASIS RAŠTAS**	3-4
3.	**FOTOFIKSACIJA**	5-6
3.	**ŽELDINIŲ INVENTORIZACIJOS LENTELĖS**	7-9
4.	**GRAFINĖ DALIS**	10
5.	**PROJEKTUOTOJO PAŽYMĖJIMŲ KOPIJOS**	11-12
	Viso puslapių:	**12**

ŽELDINIŲ INVENTORIZACIJOS ATASKAITA

Vertinimo metodika

Medžių būklės vertinimas ir nustatymas vykdytas 2024 m. lapkričio 27 d. Nustatomas medžio gyvybingumas vertinant lajos tankumą, kamieno būklę, pasvirimo laipsnį kuris proporcingas medžio rūšiai ir amžiui. Kiekvienam medžiui nustatyta rūšis, matavimo juosta išmatuotas kamieno skersmuo 1,30 m aukštyje nuo žemės paviršiaus bei ties kamieno kakleliu. Medžių būklė vizualiai įvertinta ir nustatyta vadovaujantis „Želdinių atkuriamosios vertės įkainių“ (Aplinkos ministro įsakymas Nr. D1-343) antru priedu, kur būklė skirstoma į 5 kategorijas:

1. gera – medžiai sveiki, normaliai išsivystę, lapija (spygliai) tanki, vienodai išsidėsčiusi, lapai ir spygliai normalaus dydžio ir spalvos, ligų ir kenkėjų požymių, žaizdų, stiebo ir skeletinių šakų pažeidimų, drevių nėra;

2. patenkinama – medžiai sveiki, bet ūglių prieaugis nedidelis, mažesnis sulapojimas, laja netolygiai išsivysčiusi, stiebas su nedideliais mechaniniais ir kenkėjų pažeidimais, nedidelėmis drevėmis;

3. nepatenkinama – medžiai akivaizdžiai nusilpę, stelbiami kitų medžių, stipriai pažeisti ligų ar kenkėjų, laja silpnai išsivysčiusi, yra džiūstančių ir nudžiūvusių skeletinių šakų, ūglių prieaugis nedidelis arba jo visai nėra, medžiai sausaviršūniai, stiebai yra pažeisti mechaniškai, juose yra didelių drevių arba mažose drevėse matomas medienos suminkštėjimas ir išretėjimas, pakeltos medžio šaknys;

4. bloga – žaliuoja mažiau kaip 50 proc. lajos, išpuvę daugiau kaip 40 proc. kamieno (puvinys gali būti nematomas, bet pastebimas nupjovus medį).

5. Žuvęs želdinys.

Teikiant rekomendacijas tvarkymo priemonėms vadovaujamasi 2008-01-18 LR AM ministro įsakymu Nr. D1- 45 (LR aplinkos ministro 2022-11-30 d. įsakymo Nr. D1- 371 redakcija) Dėl Medžių ir krūmų, vandens telkinių, esančių želdynuose, priežiūros taisyklių patvirtinimo, 2010-03-15 aplinkos ministro įsakymu Nr.D1-193 Dėl želdinių apsaugos, vykdant statybos darbus.

Želdiniai įvertinti pagal Vilniaus m. savivaldybės grafinį/informacinį medžių žymėjimą plane ir medžių inventorizacijos lentelės sudėtį.

Grafinis/informacinis medžių žymėjimas plane ir medžių inventorizacijos lentelės sudėtis

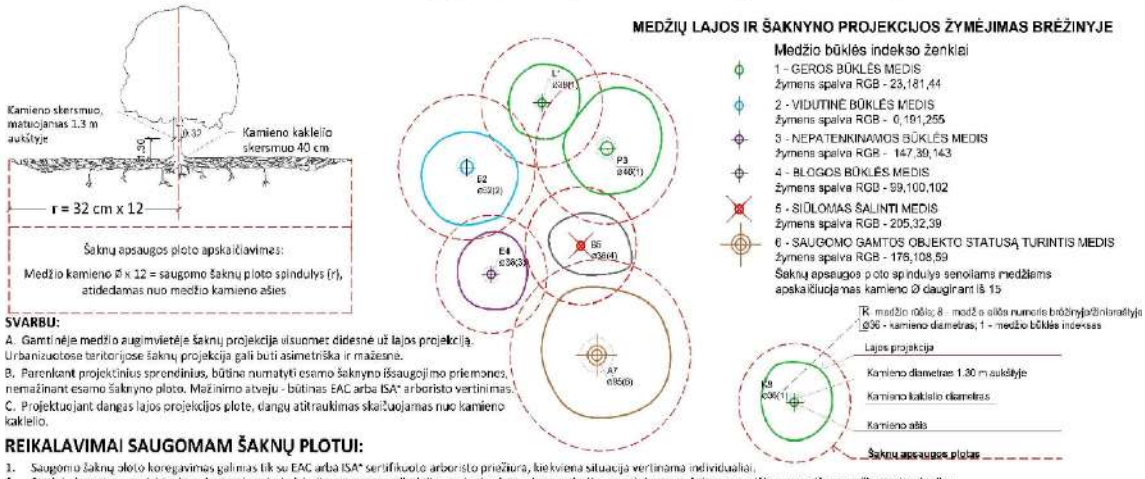

SVARBU:

A. Gamtinėje medžio augimvietėje šaknų projekcija ilsuomet didesnė už lajos projekciją. Urbanizuotose teritorijose šaknų projekcija gali buti asimetriška ir mažesnė.

B. Parenkant projektinius sprendinius, būtina numatyti esamo šaknyno išsaugojimo priemones, nemažinant esamo šaknyno ploto. Mažinimo atveju - būtinas EAC arba ISA* arboristo vertinimas.

C. Projektuojant dangas lajos projekcijos plote, dangų atitraukimas skaičuojamas nuo kamieno kaklelio.

REIKALAVIMAI SAUGOMAM ŠAKNŲ PLOTUI:

1. Saugomo šaknų ploto koregavimas galimas tik su EAC arba ISA* sertifikuoto arboristo priežiura, kiekviena situacija vertinama individualiai.
2. Statinių ir pastatų projektavimas ir statybos darbai judinant gruntą galimi tik pagal arboristo rekomendacijas, naudojant patvirtintas, medžio gerovę išsaugančias technologijas.
3. Saugomame šaknų plote draudžiama kelti ar žeminti esamo grunto lygį daugiau nei 5 cm.
4. Kasimo darbai vykdomi tik su kvalifikuoto arboristo priežiūra, rankiniu būdu ar naudojant oro kastuvą.
5. Saugomame šaknų plote draudžiama sandėliuoti statybines medžiagas ir gruntą, įvažiuoti mechanizuotomis transporto priemonėmis ar jas ten statyti.
6. Saugomas šaknų plotas aptveriamas apsaugine, ne žemesne kaip 2 m. aukščio tvora su įspėjamaisiais ženklais. Tvora privalo likti visų darbų metu, net jei dalis darbų patenka į šią zoną.

* EAC - Europos arboristikos tarybos (European Arboricultural Council (EAC)) sertifikatas – European Tree Worker (ETW), ISA - Tarptautinės arboristikos draugijos sertifikatas (International Society of Arboriculture (ISA))

Pastaba 1: Jei medžių šalinimas yra numatytas DP, pažymimas šių medžių šaknų saugojimo plotas plane bei kamieno kaklelio diametras.
Pastaba 2: Rengiant topo nuotrauką, atliekama medžių taksacija su tikslia medžio kamieno ašies vieta.
Pastaba 3: Numatant medžių (išskyrus invazines rūšis) kirtimą, taikomas adekvatus kompensavimas naujais želdiniais - kertamo medžio diametras kompensuojamas tokia pat sodinamų medžių diametrų suma, papildomai numatoma galimybė kompensuoti krūmų masyvais, kur 1 cm medžio kamieno diametro yra tolygus 2 m² krūmų masyvo plotui (jei sodinami 60-80 cm sodinukai, 2-4 vnt/m² tankiu, priklausomai nuo augalo rūšies ir situacijos).
Pastaba 4: Saugomo gamtos objekto statusą turinčiam medžiui, šaknų apsaugos ploto spindulys (r) apskaičiuojamas kamieno Ø daugiant iš 15.

ŽELDINIŲ INVENTORIZACIJOS LENTELĖS PAVYZDYS

Nr. plane	Medžio rūšis lietuviškai	Medžio rūšis lotyniškai	Kamieno diametras cm 1.30 m aukštyje (cm)	Kamieno diametras ties kamieno kaklelio (cm)	Saugomo šaknų ploto spindulys (m)	Lajos projekcija nuo ašies S,R,P,V kryptimi (m)	Medžio būklės indeksas 1, 2, 3, 4, 5	Siūlomos/būtinosios arboristinės/tvarkymo priemonės
1	2	3	4	5	6	7	8	9
8	Paprastasis ąbelas	Acer platanoides	32	40	3,84	3; 4,3; 5; 3,4	1	Formuojamasis genėjimas

FOTOFIKSACIJOS

1. pav

2. pav

3. pav

4. pav

MEDŽIŲ INVENTORIZACIJOS LENTELĖS								
Nr. plane	Medžio rūšis lietuviškai	Medžio rūšis lotyniškai	Kamieno diametras cm 1.30 m. aukštyje (cm)	Kamieno diametras ties kamieno kakleliu (cm)	Saugomo šakų ploto spindulys (m)	Lajos projekcija nuo ašies Š,R,P,V kryptimis (m)	Medžio būklės indeksas 1, 2, 3, 4, 5	Siūlomos/būtinosio arboristinės/tvarkymo priemonės
1	**2**	**3**	**4**	**5**	**6**	**7**	**8**	**9**
1	Paprastoji pušis	*Pinus sylvestris*	19;12	27	1.92	2;3;2;2	2	Rekomenduojama atlikti sanuojantį genėjimą
2	Paprastoji pušis	*Pinus sylvestris*	15	18	1.80	2;2;1;2	3	Rekomenduojama atlikti sanuojantį genėjimą
3	Paprastoji pušis	*Pinus sylvestris*	34	37	4.08	3;3;3;3	2	Rekomenduojama atlikti sanuojantį genėjimą
4	Paprastoji pušis	*Pinus sylvestris*	18	22	2.16	2;2;2;2	2	Rekomenduojama atlikti sanuojantį genėjimą
5	Paprastoji pušis	*Pinus sylvestris*	15	18	1.80	2;1;2;1	3	Rekomenduojama atlikti sanuojantį genėjimą
6	Paprastoji pušis	*Pinus sylvestris*	21	23	2.52	2;2;2;2	2	Rekomenduojama atlikti sanuojantį genėjimą
7	Paprastoji pušis	*Pinus sylvestris*	24	28	2.88	2;3;2;2	2	Rekomenduojama atlikti sanuojantį genėjimą
8	Paprastoji pušis	*Pinus sylvestris*	14	16	1.68	2;1;2;1	3	Rekomenduojama atlikti sanuojantį genėjimą
9	Paprastoji pušis	*Pinus sylvestris*	19	2	2.28	2;2;2;2	2	Rekomenduojama atlikti sanuojantį genėjimą
10	Paprastoji pušis	*Pinus sylvestris*	20	24	2.40	2;2;2;1	2	Rekomenduojama atlikti sanuojantį genėjimą
11	Paprastoji pušis	*Pinus sylvestris*	20;19	32	2.40	2;2;2;2	2	Rekomenduojama atlikti sanuojantį genėjimą
12	Paprastoji pušis	*Pinus sylvestris*	24	30	2.88	2;3;3;2	3	Rekomenduojama atlikti sanuojantį genėjimą
13	Paprastoji pušis	*Pinus sylvestris*	18	21	2.16	1;2;1;3	2	Rekomenduojama atlikti sanuojantį genėjimą
14	Paprastoji pušis	*Pinus sylvestris*	20	23	2.40	2;2;1;1	2	Rekomenduojama atlikti sanuojantį genėjimą
15	Paprastoji pušis	*Pinus sylvestris*	23	25	2.76	3;2;1;3	2	Rekomenduojama atlikti sanuojantį genėjimą
16	Paprastoji pušis	*Pinus sylvestris*	14	16	1.68	1;1;2;2	3	Rekomenduojama atlikti sanuojantį genėjimą
17	Paprastoji pušis	*Pinus sylvestris*	22	24	2.64	3;1;1;3	3	Rekomenduojama atlikti sanuojantį genėjimą
18	Paprastoji pušis	*Pinus sylvestris*	28	34	3.36	3;3;2;2	2	Rekomenduojama atlikti sanuojantį genėjimą
19	Paprastoji pušis	*Pinus sylvestris*	26	31	3.12	2;3;2;1	2	Rekomenduojama atlikti sanuojantį genėjimą
20	Blindė	*Salix caprea*	17;17	23	2.04	4;3;2;2	4	Rekomenduojama atlikti sanuojantį genėjimą
21	Paprastoji pušis	*Pinus sylvestris*	19;21	31	2.40	2;2;3;2	2	Rekomenduojama atlikti sanuojantį genėjimą
22	Paprastoji pušis	*Pinus sylvestris*	17	20	2.04	2;1;1;1	3	Rekomenduojama atlikti sanuojantį genėjimą
23	Paprastoji pušis	*Pinus sylvestris*	13	14	1.56	1;1;1;1	3	Rekomenduojama atlikti sanuojantį genėjimą
24	Paprastoji pušis	*Pinus sylvestris*	12	14	1.44	1;1;1;1	3	Rekomenduojama atlikti sanuojantį genėjimą
25	Paprastoji pušis	*Pinus sylvestris*	20	23	2.40	2;3;3;1	2	Rekomenduojama atlikti sanuojantį genėjimą
26	Paprastoji pušis	*Pinus sylvestris*	17	20	2.04	1;1;1;1	2	Rekomenduojama atlikti sanuojantį genėjimą
27	Paprastoji pušis	*Pinus sylvestris*	20	24	2.40	2;2;2;1	2	Rekomenduojama atlikti sanuojantį genėjimą
28	Paprastoji pušis	*Pinus sylvestris*	22	24	2.64	2;2;2;2	2	Rekomenduojama atlikti sanuojantį genėjimą
29	Paprastoji pušis	*Pinus sylvestris*	18	21	2.16	2;1;2;2	3	Rekomenduojama atlikti sanuojantį genėjimą
30	Paprastoji pušis	*Pinus sylvestris*	14	17	1.68	1;1;1;1	2	Rekomenduojama atlikti sanuojantį genėjimą
31	Paprastoji pušis	*Pinus sylvestris*	18	20	2.16	1;1;1;1	3	Rekomenduojama atlikti sanuojantį genėjimą
32	Paprastoji pušis	*Pinus sylvestris*	16	20	1.92	1;1;1;1	3	Rekomenduojama atlikti sanuojantį genėjimą
33	Paprastoji pušis	*Pinus sylvestris*	25	30	3.00	2;2;2;2	2	Rekomenduojama atlikti sanuojantį genėjimą
34	Paprastoji pušis	*Pinus sylvestris*	12;11	18	1.44	2;1;1;1	3	Rekomenduojama atlikti sanuojantį genėjimą
35	Paprastoji pušis	*Pinus sylvestris*	19	21	2.28	2;2;1;1	2	Rekomenduojama atlikti sanuojantį genėjimą
36	Paprastoji pušis	*Pinus sylvestris*	22	26	2.64	2;3;2;2	2	Rekomenduojama atlikti sanuojantį genėjimą
37	Paprastoji pušis	*Pinus sylvestris*	20	22	2.40	2;2;1;2	2	Rekomenduojama atlikti sanuojantį genėjimą
38	Paprastoji pušis	*Pinus sylvestris*	16;18	25	2.04	1;1;2;2	2	Rekomenduojama atlikti sanuojantį genėjimą
39	Paprastoji pušis	*Pinus sylvestris*	13	16	1.56	1;1;1;1	3	Rekomenduojama atlikti sanuojantį genėjimą
40	Paprastoji pušis	*Pinus sylvestris*	16	18	1.92	3;1;1;3	3	Rekomenduojama atlikti sanuojantį genėjimą
41	Paprastoji pušis	*Pinus sylvestris*	14;17	24	1.92	2;2;3;2	2	Rekomenduojama atlikti sanuojantį genėjimą
42	Paprastoji pušis	*Pinus sylvestris*	18	20	2.16	3;2;2;2	2	Rekomenduojama atlikti sanuojantį genėjimą
43	Paprastoji pušis	*Pinus sylvestris*	26	30	3.12	2;2;2;2	2	Rekomenduojama atlikti sanuojantį genėjimą
44	Paprastoji pušis	*Pinus sylvestris*	20	22	2.40	1;1;1;1	2	Rekomenduojama atlikti sanuojantį genėjimą
45	Paprastoji pušis	*Pinus sylvestris*	16	17	1.92	1;1;1;3	3	Rekomenduojama atlikti sanuojantį genėjimą
46	Paprastoji pušis	*Pinus sylvestris*	16;25;22	31	2.52	2;2;2;2	3	Rekomenduojama atlikti sanuojantį genėjimą
47	Paprastoji pušis	*Pinus sylvestris*	20	22	2.40	2;1;2;2	2	Rekomenduojama atlikti sanuojantį genėjimą
48	Paprastoji pušis	*Pinus sylvestris*	22	26	2.64	3;2;2;2	3	Rekomenduojama atlikti sanuojantį genėjimą
49	Paprastoji pušis	*Pinus sylvestris*	13	16	1.56	2;2;2;2	2	Rekomenduojama atlikti sanuojantį genėjimą
50	Paprastoji pušis	*Pinus sylvestris*	22	26	2.64	3;2;3;2	2	Rekomenduojama atlikti sanuojantį genėjimą
51	Paprastoji pušis	*Pinus sylvestris*	20	23	2.40	2;2;2;2	2	Rekomenduojama atlikti sanuojantį genėjimą
52	Paprastoji pušis	*Pinus sylvestris*	23	25	2.76	2;2;2;2	2	Rekomenduojama atlikti sanuojantį genėjimą
53	Paprastoji pušis	*Pinus sylvestris*	22	28	2.64	2;2;2;4	2	Rekomenduojama atlikti sanuojantį genėjimą
54	Paprastoji pušis	*Pinus sylvestris*	23	26	2.76	3;2;2;2	3	Rekomenduojama atlikti sanuojantį genėjimą
55	Paprastoji pušis	*Pinus sylvestris*	20	24	2.40	2;2;2;2	3	Rekomenduojama atlikti sanuojantį genėjimą
56	Paprastoji pušis	*Pinus sylvestris*	20	25	2.40	2;2;2;2	3	Rekomenduojama atlikti sanuojantį genėjimą
57	Paprastoji pušis	*Pinus sylvestris*	20	25	2.40	3;2;2;2	3	Rekomenduojama atlikti sanuojantį genėjimą
58	Paprastoji pušis	*Pinus sylvestris*	26	30	3.12	2;2;2;2	2	Rekomenduojama atlikti sanuojantį genėjimą
59	Paprastoji pušis	*Pinus sylvestris*	18	20	2.16	2;1;2;2	2	Rekomenduojama atlikti sanuojantį genėjimą
60	Paprastoji pušis	*Pinus sylvestris*	22	25	2.64	3;2;2;2	3	Rekomenduojama atlikti sanuojantį genėjimą
61	Paprastoji pušis	*Pinus sylvestris*	14;18	23	1.92	3;2;3;2	2	Rekomenduojama atlikti sanuojantį genėjimą
62	Paprastoji pušis	*Pinus sylvestris*	22	25	2.64	2;1;2;2	2	Rekomenduojama atlikti sanuojantį genėjimą
63	Paprastoji pušis	*Pinus sylvestris*	20	23	2.40	2;2;2;1	2	Rekomenduojama atlikti sanuojantį genėjimą
64	Paprastoji pušis	*Pinus sylvestris*	14	16	1.68	1;1;2;1	3	Rekomenduojama atlikti sanuojantį genėjimą
65	Paprastoji pušis	*Pinus sylvestris*	17	18	2.04	2;1;2;2	2	Rekomenduojama atlikti sanuojantį genėjimą
66	Paprastoji pušis	*Pinus sylvestris*	22	24	2.64	2;2;2;2	2	Rekomenduojama atlikti sanuojantį genėjimą
67	Paprastoji pušis	*Pinus sylvestris*	23	28	2.76	2;3;2;2	2	Rekomenduojama atlikti sanuojantį genėjimą
68	Paprastoji pušis	*Pinus sylvestris*	20	26	2.40	2;2;2;2	2	Rekomenduojama atlikti sanuojantį genėjimą
69	Paprastoji pušis	*Pinus sylvestris*	22	25	2.64	3;2;3;2	3	Rekomenduojama atlikti sanuojantį genėjimą
70	Paprastoji pušis	*Pinus sylvestris*	15	17	1.80	2;2;2;2	3	Rekomenduojama atlikti sanuojantį genėjimą
71	Paprastoji pušis	*Pinus sylvestris*	20	24	2.40	2;2;2;2	3	Rekomenduojama atlikti sanuojantį genėjimą
72	Paprastoji pušis	*Pinus sylvestris*	17	22	2.04	2;1;2;1	3	Rekomenduojama atlikti sanuojantį genėjimą

MEDŽIŲ INVENTORIZACIJOS LENTELĖS								
Nr. plane	Medžio rūšis lietuviškai	Medžio rūšis lotyniškai	Kamieno diametras cm 1.30 m. aukštyje (cm)	Kamieno diametras ties kamieno kakleliu (cm)	Saugomo šakų ploto spindulys (m)	Lajos projekcija nuo ašies Š,R,P,V kryptimis (m)	Medžio būklės indeksas 1, 2, 3, 4, 5	Siūlomos/būtinosio arboristinės/tvarkymo priemonės
73	Paprastoji pušis	*Pinus sylvestris*	16	20	1.92	2;2;1;3	3	Rekomenduojama atlikti sanuojantį genėjimą
74	Paprastoji pušis	*Pinus sylvestris*	21	24	2.52	2;1;1;3	2	Rekomenduojama atlikti sanuojantį genėjimą
75	Paprastoji pušis	*Pinus sylvestris*	16	18	1.92	2;2;2;1	3	Rekomenduojama atlikti sanuojantį genėjimą
76	Paprastoji pušis	*Pinus sylvestris*	14;15	23	1.80	3;3;2;1	3	Rekomenduojama atlikti sanuojantį genėjimą
77	Paprastoji pušis	*Pinus sylvestris*	13;13	20	1.56	1;1;2;1	2	Rekomenduojama atlikti sanuojantį genėjimą
78	Paprastoji pušis	*Pinus sylvestris*	20	21	2.40	2;2;1;2	2	Rekomenduojama atlikti sanuojantį genėjimą
79	Paprastoji pušis	*Pinus sylvestris*	20	23	2.40	2;2;2;2	2	Rekomenduojama atlikti sanuojantį genėjimą
80	Paprastoji pušis	*Pinus sylvestris*	17	20	2.04	2;2;2;1	3	Rekomenduojama atlikti sanuojantį genėjimą
81	Paprastoji pušis	*Pinus sylvestris*	20	23	2.40	2;2;2;2	2	Rekomenduojama atlikti sanuojantį genėjimą
82	Paprastoji pušis	*Pinus sylvestris*	20	22	2.40	1;2;2;2	2	Rekomenduojama atlikti sanuojantį genėjimą
83	Paprastoji pušis	*Pinus sylvestris*	13	15	1.56	1;1;2;1	3	Rekomenduojama atlikti sanuojantį genėjimą
84	Paprastoji pušis	*Pinus sylvestris*	17	20	2.04	1;2;2;1	2	Rekomenduojama atlikti sanuojantį genėjimą
85	Paprastoji pušis	*Pinus sylvestris*	22	24	2.64	2;2;2;2	2	Rekomenduojama atlikti sanuojantį genėjimą
86	Paprastoji pušis	*Pinus sylvestris*	13	15	1.56	2;1;2;2	3	Rekomenduojama atlikti sanuojantį genėjimą
87	Paprastoji pušis	*Pinus sylvestris*	18	21	2.16	1;1;1;1	3	Rekomenduojama atlikti sanuojantį genėjimą
88	Paprastoji pušis	*Pinus sylvestris*	22	25	2.64	1;2;1;1	2	Rekomenduojama atlikti sanuojantį genėjimą
89	Paprastoji pušis	*Pinus sylvestris*	20	23	2.40	2;3;1;1	2	Rekomenduojama atlikti sanuojantį genėjimą
90	Paprastoji pušis	*Pinus sylvestris*	16	18	1.92	1;1;1;1	3	Rekomenduojama atlikti sanuojantį genėjimą
91	Paprastoji pušis	*Pinus sylvestris*	16	22	1.92	2;1;1;1	3	Rekomenduojama atlikti sanuojantį genėjimą
92	Paprastoji pušis	*Pinus sylvestris*	20	23	2.40	2;1;2;1	2	Rekomenduojama atlikti sanuojantį genėjimą
93	Paprastoji pušis	*Pinus sylvestris*	17	21	2.04	1;2;1;3	2	Rekomenduojama atlikti sanuojantį genėjimą
94	Paprastoji pušis	*Pinus sylvestris*	15	17	1.80	1;1;1;1	4	Rekomenduojama atlikti sanuojantį genėjimą
95	Paprastoji pušis	*Pinus sylvestris*	18	21	2.16	2;2;1;1	3	Rekomenduojama atlikti sanuojantį genėjimą
96	Paprastoji pušis	*Pinus sylvestris*	19	22	2.28	2;1;2;2	3	Rekomenduojama atlikti sanuojantį genėjimą
97	Paprastoji pušis	*Pinus sylvestris*	22	26	2.64	2;2;2;2	2	Rekomenduojama atlikti sanuojantį genėjimą
98	Paprastoji pušis	*Pinus sylvestris*	17	20	2.04	1;1;1;1	3	Rekomenduojama atlikti sanuojantį genėjimą
99	Paprastoji pušis	*Pinus sylvestris*	15	17	1.80	1;1;1;1	2	Rekomenduojama atlikti sanuojantį genėjimą
100	Paprastoji pušis	*Pinus sylvestris*	15	20	1.80	1;1;1;1	2	Rekomenduojama atlikti sanuojantį genėjimą
101	Paprastoji pušis	*Pinus sylvestris*	15	18	1.80	1;1;1;1	2	Rekomenduojama atlikti sanuojantį genėjimą
102	Paprastoji pušis	*Pinus sylvestris*	20	23	2.40	2;1;2;1	3	Rekomenduojama atlikti sanuojantį genėjimą
103	Paprastoji pušis	*Pinus sylvestris*	22	27	2.64	2;2;3;2	2	Rekomenduojama atlikti sanuojantį genėjimą
104	Paprastoji pušis	*Pinus sylvestris*	16	20	1.92	3;1;1;3	3	Rekomenduojama atlikti sanuojantį genėjimą
105	Paprastoji pušis	*Pinus sylvestris*	18	21	2.16	1;1;2;2	2	Rekomenduojama atlikti sanuojantį genėjimą
106	Paprastoji pušis	*Pinus sylvestris*	17	20	2.04	1;2;2;1	3	Rekomenduojama atlikti sanuojantį genėjimą
107	Paprastoji pušis	*Pinus sylvestris*	20;21	31	2.52	2;3;3;3	2	Rekomenduojama atlikti sanuojantį genėjimą
108	Paprastoji pušis	*Pinus sylvestris*	15	18	1.80	1;1;2;1	3	Rekomenduojama atlikti sanuojantį genėjimą
109	Paprastoji pušis	*Pinus sylvestris*	14	16	1.68	2;1;1;1	3	Rekomenduojama atlikti sanuojantį genėjimą
110	Paprastoji pušis	*Pinus sylvestris*	16	21	1.92	2;1;2;2	2	Rekomenduojama atlikti sanuojantį genėjimą
111	Paprastoji pušis	*Pinus sylvestris*	12	14	1.44	1;2;2;1	3	Rekomenduojama atlikti sanuojantį genėjimą
112	Paprastoji pušis	*Pinus sylvestris*	23	27	2.76	3;2;2;2	2	Rekomenduojama atlikti sanuojantį genėjimą
113	Paprastoji pušis	*Pinus sylvestris*	16	21	1.92	1;2;2;1	2	Rekomenduojama atlikti sanuojantį genėjimą
114	Paprastoji pušis	*Pinus sylvestris*	15	17	1.80	1;1;1;1	3	Rekomenduojama atlikti sanuojantį genėjimą
115	Paprastoji pušis	*Pinus sylvestris*	20	23	2.40	2;2;2;2	2	Rekomenduojama atlikti sanuojantį genėjimą
116	Paprastoji pušis	*Pinus sylvestris*	20	24	2.40	1;2;1;1	3	Rekomenduojama atlikti sanuojantį genėjimą
117	Paprastoji pušis	*Pinus sylvestris*	17	20	2.04	2;2;2;2	2	Rekomenduojama atlikti sanuojantį genėjimą
118	Paprastoji pušis	*Pinus sylvestris*	12	15	1.44	2;2;2;1	3	Rekomenduojama atlikti sanuojantį genėjimą
119	Paprastoji pušis	*Pinus sylvestris*	17	21	2.04	2;2;1;2	2	Rekomenduojama atlikti sanuojantį genėjimą
120	Paprastoji pušis	*Pinus sylvestris*	20	22	2.40	1;2;2;1	2	Rekomenduojama atlikti sanuojantį genėjimą
121	Paprastoji pušis	*Pinus sylvestris*	20	23	2.40	2;1;3;3	2	Rekomenduojama atlikti sanuojantį genėjimą
122	Paprastoji pušis	*Pinus sylvestris*	18	20	2.16	2;2;2;2	2	Rekomenduojama atlikti sanuojantį genėjimą
123	Paprastoji pušis	*Pinus sylvestris*	20	24	2.40	2;1;2;1	2	Rekomenduojama atlikti sanuojantį genėjimą
124	Paprastoji pušis	*Pinus sylvestris*	18	21	2.16	2;2;2;2	2	Rekomenduojama atlikti sanuojantį genėjimą
125	Paprastoji pušis	*Pinus sylvestris*	18	23	2.16	2;1;1;2	2	Rekomenduojama atlikti sanuojantį genėjimą
126	Paprastoji pušis	*Pinus sylvestris*	14	15	1.68	1;1;1;1	3	Rekomenduojama atlikti sanuojantį genėjimą
127	Paprastoji pušis	*Pinus sylvestris*	19	22	2.28	1;2;2;2	2	Rekomenduojama atlikti sanuojantį genėjimą
128	Paprastoji pušis	*Pinus sylvestris*	14	17	1.68	1;1;1;1	3	Rekomenduojama atlikti sanuojantį genėjimą
129	Paprastoji pušis	*Pinus sylvestris*	20	24	2.40	2;1;1;3	2	Rekomenduojama atlikti sanuojantį genėjimą
130	Paprastoji pušis	*Pinus sylvestris*	16	18	1.92	1;1;2;1	2	Rekomenduojama atlikti sanuojantį genėjimą
131	Paprastoji pušis	*Pinus sylvestris*	18	19	2.16	1;1;1;1	2	Rekomenduojama atlikti sanuojantį genėjimą
132	Paprastoji pušis	*Pinus sylvestris*	14	16	1.68	1;1;1;1	2	Rekomenduojama atlikti sanuojantį genėjimą
133	Paprastoji pušis	*Pinus sylvestris*	12	14	1.44	1;1;1;1	3	Rekomenduojama atlikti sanuojantį genėjimą
134	Paprastoji pušis	*Pinus sylvestris*	13	20	1.56	1;1;1;1	4	Rekomenduojama atlikti sanuojantį genėjimą
135	Paprastoji pušis	*Pinus sylvestris*	18	21	2.16	1;1;1;1	2	Rekomenduojama atlikti sanuojantį genėjimą
136	Paprastoji pušis	*Pinus sylvestris*	14	20	1.68	1;2;1;1	2	Rekomenduojama atlikti sanuojantį genėjimą
137	Paprastoji pušis	*Pinus sylvestris*	18	23	2.16	2;1;1;1	2	Rekomenduojama atlikti sanuojantį genėjimą
138	Paprastoji pušis	*Pinus sylvestris*	20	25	2.40	2;1;2;1	2	Rekomenduojama atlikti sanuojantį genėjimą
139	Paprastoji pušis	*Pinus sylvestris*	13	15	1.56	1;1;1;1	3	Rekomenduojama atlikti sanuojantį genėjimą
140	Paprastoji pušis	*Pinus sylvestris*	17	20	2.04	1;1;1;1	2	Rekomenduojama atlikti sanuojantį genėjimą
141	Paprastoji pušis	*Pinus sylvestris*	20	23	2.40	1;1;1;1	2	Rekomenduojama atlikti sanuojantį genėjimą
142	Paprastoji pušis	*Pinus sylvestris*	13	18	1.56	1;1;1;1	2	Rekomenduojama atlikti sanuojantį genėjimą
143	Paprastoji pušis	*Pinus sylvestris*	18	22	2.16	2;1;1;1	3	Rekomenduojama atlikti sanuojantį genėjimą
144	Paprastoji pušis	*Pinus sylvestris*	14	16	1.68	1;1;1;1	2	Rekomenduojama atlikti sanuojantį genėjimą
145	Paprastoji pušis	*Pinus sylvestris*	12	14	1.44	1;1;1;1	2	Rekomenduojama atlikti sanuojantį genėjimą

MEDŽIŲ INVENTORIZACIJOS LENTELĖS								
Nr. plane	Medžio rūšis lietuviškai	Medžio rūšis lotyniškai	Kamieno diametras cm 1.30 m. aukštyje (cm)	Kamieno diametras ties kamieno kakleliu (cm)	Saugomo šaknų ploto spindulys (m)	Lajos projekcija nuo ašies Š,R,P,V kryptimis (m)	Medžio būklės indeksas 1, 2, 3, 4, 5	Siūlomos/būtinosio arboristinės/tvarkymo priemonės
146	Paprastoji pušis	*Pinus sylvestris*	16	21	1.92	1;1;2;1	2	Rekomenduojama atlikti sanuojantį genėjimą
147	Paprastoji pušis	*Pinus sylvestris*	13	16	1.56	2;1;1;1	3	Rekomenduojama atlikti sanuojantį genėjimą
148	Paprastoji pušis	*Pinus sylvestris*	17	21	2.04	1;2;2;1	2	Rekomenduojama atlikti sanuojantį genėjimą
149	Paprastoji pušis	*Pinus sylvestris*	18	24	2.16	1;1;1;1	2	Rekomenduojama atlikti sanuojantį genėjimą
150	Paprastoji pušis	*Pinus sylvestris*	20	24	2.40	1;1;2;2	2	Rekomenduojama atlikti sanuojantį genėjimą
151	Paprastoji pušis	*Pinus sylvestris*	24	28	2.88	4;2;2;2	2	Rekomenduojama atlikti sanuojantį genėjimą
152	Paprastoji pušis	*Pinus sylvestris*	33	39	3.96	3;3;4;3	2	Rekomenduojama atlikti sanuojantį genėjimą
153	Paprastoji pušis	*Pinus sylvestris*	18	25	2.16	2;1;2;2	3	Rekomenduojama atlikti sanuojantį genėjimą
154	Paprastoji pušis	*Pinus sylvestris*	20	26	2.40	1;1;2;2	2	Rekomenduojama atlikti sanuojantį genėjimą
155	Paprastoji pušis	*Pinus sylvestris*	27	30	3.24	2;2;2;5	2	Rekomenduojama atlikti sanuojantį genėjimą
156	Paprastoji pušis	*Pinus sylvestris*	30	34	3.60	3;3;3;3	2	Rekomenduojama atlikti sanuojantį genėjimą
157	Paprastoji pušis	*Pinus sylvestris*	20	26	2.40	1;1;1;1	2	Rekomenduojama atlikti sanuojantį genėjimą
158	Paprastoji pušis	*Pinus sylvestris*	18	24	2.16	1;1;1;1	3	Rekomenduojama atlikti sanuojantį genėjimą
159	Paprastoji pušis	*Pinus sylvestris*	18	23	2.16	2;1;2;2	3	Rekomenduojama atlikti sanuojantį genėjimą
160	Paprastoji pušis	*Pinus sylvestris*	22	26	2.64	1;1;2;2	2	Rekomenduojama atlikti sanuojantį genėjimą
161	Paprastoji pušis	*Pinus sylvestris*	25	28	3.00	2;2;2;2	2	Rekomenduojama atlikti sanuojantį genėjimą
162	Paprastoji pušis	*Pinus sylvestris*	24	27	2.88	2;2;1;1	2	Rekomenduojama atlikti sanuojantį genėjimą
163	Paprastoji pušis	*Pinus sylvestris*	20	23	2.40	1;1;1;1	2	Rekomenduojama atlikti sanuojantį genėjimą
164	Paprastoji pušis	*Pinus sylvestris*	22	26	2.64	1;1;1;2	3	Rekomenduojama atlikti sanuojantį genėjimą
165	Paprastoji pušis	*Pinus sylvestris*	23	26	2.76	2;1;1;3	2	Rekomenduojama atlikti sanuojantį genėjimą
166	Paprastoji pušis	*Pinus sylvestris*	16	19	1.92	1;1;1;2	2	Rekomenduojama atlikti sanuojantį genėjimą
167	Paprastoji pušis	*Pinus sylvestris*	15	17	1.80	1;1;1;1	3	Rekomenduojama atlikti sanuojantį genėjimą
168	Paprastoji pušis	*Pinus sylvestris*	25	30	3.00	1;1;2;2	2	Rekomenduojama atlikti sanuojantį genėjimą
169	Paprastoji pušis	*Pinus sylvestris*	24	26	2.88	1;2;2;2	2	Rekomenduojama atlikti sanuojantį genėjimą
170	Paprastoji pušis	*Pinus sylvestris*	17	20	2.04	1;1;1;1	2	Rekomenduojama atlikti sanuojantį genėjimą
171	Paprastoji pušis	*Pinus sylvestris*	16	20	1.92	1;1;1;1	3	Rekomenduojama atlikti sanuojantį genėjimą
172	Paprastoji pušis	*Pinus sylvestris*	15	18	1.80	1;1;1;1	3	Rekomenduojama atlikti sanuojantį genėjimą
173	Paprastoji pušis	*Pinus sylvestris*	20	23	2.40	2;2;2;2	3	Rekomenduojama atlikti sanuojantį genėjimą
174	Paprastoji pušis	*Pinus sylvestris*	32	40	3.84	1;1;1;1	3	Rekomenduojama atlikti sanuojantį genėjimą
175	Paprastoji pušis	*Pinus sylvestris*	24	28	2.88	1;1;1;1	2	Rekomenduojama atlikti sanuojantį genėjimą
176	Paprastoji pušis	*Pinus sylvestris*	15	19	1.80	1;1;1;1	2	Rekomenduojama atlikti sanuojantį genėjimą
177	Paprastoji pušis	*Pinus sylvestris*	23	28	2.76	2;2;2;2	3	Rekomenduojama atlikti sanuojantį genėjimą
178	Paprastoji pušis	*Pinus sylvestris*	18	22	2.16	1;1;1;1	3	Rekomenduojama atlikti sanuojantį genėjimą
179	Paprastoji pušis	*Pinus sylvestris*	21	26	2.52	1;1;1;1	2	Rekomenduojama atlikti sanuojantį genėjimą
180	Paprastoji pušis	*Pinus sylvestris*	20	24	2.40	2;2;2;2	2	Rekomenduojama atlikti sanuojantį genėjimą
181	Paprastoji pušis	*Pinus sylvestris*	20	24	2.40	1;1;1;1	2	Rekomenduojama atlikti sanuojantį genėjimą
182	Paprastoji pušis	*Pinus sylvestris*	17	21	2.04	3;3;3;3	4	Rekomenduojama atlikti sanuojantį genėjimą
183	Paprastoji pušis	*Pinus sylvestris*	21	24	2.52	3;3;3;3	3	Rekomenduojama atlikti sanuojantį genėjimą
184	Paprastoji pušis	*Pinus sylvestris*	20	26	2.40	2;3;2;2	2	Rekomenduojama atlikti sanuojantį genėjimą
185	Paprastoji pušis	*Pinus sylvestris*	14	16	1.68	1;3;1;1	3	Rekomenduojama atlikti sanuojantį genėjimą
186	Paprastoji pušis	*Pinus sylvestris*	18;18	31	2.16	3;1;1;1	3	Rekomenduojama atlikti sanuojantį genėjimą
187	Paprastoji pušis	*Pinus sylvestris*	18	22	2.16	1;1;1;1	2	Rekomenduojama atlikti sanuojantį genėjimą
188	Paprastoji pušis	*Pinus sylvestris*	20	27	2.40	1;1;1;2	2	Rekomenduojama atlikti sanuojantį genėjimą
189	Paprastoji pušis	*Pinus sylvestris*	26	28	3.12	2;1;2;3	3	Rekomenduojama atlikti sanuojantį genėjimą
190	Paprastoji pušis	*Pinus sylvestris*	17	21	2.04	1;1;3;1	3	Rekomenduojama atlikti sanuojantį genėjimą

Medžio būklės indekso paaiškinimai
1 - Geros būklės medis
2 - Vidutinės būklės medis
3 - Nepatenkinamos būklės medis
4 - Blogos būklės medis
5 - Šalinamas medis
6- Saugomo gamto objekto statusą turintis medis

Medžių santrumpos paaiškinimai
P - Paprastoji pušis
Bl - Blindė

GRAFINIS/INVENTORIZACINIS MEDŽIŲ ŽYMĖJIMAS PLANE

PATVIRTINTA
Vilniaus miesto savivaldybės mero
2024 m. balandžio 12 d.
potvarkiu Nr. 955-536/24

SUSITARIMAS
DĖL SAVIVALDYBĖS INFRASTRUKTŪROS REMONTO, ATSTATYMO IR / AR VIEŠOSIOS ERDVĖS SUKŪRIMO ŠALIA SKLYPO BALTYNĖS G. 5, VILNIUJE

2024-08- Nr. _____
(data)

UAB „Aternus“, kodas 305403403, registruotos buveinės adresas Justiniškių g. 146, LT-06153 Vilnius (toliau – Statytojas), atstovaujama direktorės Agnės Antanavičiūtės, veikiančios pagal bendrovės įstatus ir

Vilniaus miesto savivaldybė, registruotos buveinės adresas Konstitucijos pr. 3. LT-09601 Vilnius (toliau – **Savivaldybė**), atstovaujama Vilniaus miesto savivaldybės administracijos direktoriaus Adomo Bužinsko, veikiančio pagal Vilniaus miesto savivaldybės administracijos nuostatus ir

Statytojas ir Savivaldybė kiekvienas atskirai vadinami **Šalim**i, o kartu **Šalys**,

Atsižvelgdamos į:

a) valstybinės žemės patikėtinio (valdytojo / naudotojo) ar Savivaldybės žemės valdytojo sutikimo gavimo būtinybę Statytojo statinio statybai neišlaikant norminių atstumų iki laisvos valstybinės žemės ribos ir statyti statinius, nurodytus STR 1.05.01:2017 „Statybą leidžiantys dokumentai. Statybos užbaigimas. Nebaigto statinio registravimas ir perleidimas. Statybos sustabdymas. Savavališkos statybos padarinių šalinimas. Statybos pagal neteisėtai išduotą statybą leidžiantį dokumentą padarinių šalinimas“ patvirtinimo“ 7 priede, arčiau žemės sklypo (kadastro Nr. 0101/0038:164), besiribojančio su laisva valstybine žeme, ribos, jeigu šiame susitarime nustatyta tvarka ir sąlygomis bus užtikrintas laisvos valstybinės žemės, esančios ties žemės sklypu, kurio adresas Baltynės g. 5, Vilnius (žr. priedą), sutvarkymo projekto parengimas ir įrengimas,

b) tai, kad Savivaldybės pareiga yra siekti viešojo intereso tenkinimo,

Šalys sudaro šį susitarimą (toliau – Susitarimas) tikslu susitarti dėl Savivaldybės valdomo turto (žemės, infrastruktūros) apsaugos, remonto (atstatymo), sutvarkymo ir šių darbų įgyvendinimo sąlygų.

SUSITARIMO DALYKAS

1. Šiuo Susitarimu Šalys susitaria dėl viešosios erdvės sukūrimo projekto parengimo ir įgyvendinimo laisvoje valstybinėje žemėje adresu šalia Baltynės g. 5, Vilniuje (žemės sklypo kadastro Nr. 0101/0038:164) Statytojui siekiant gauti valstybinės žemės patikėtinio sutikimą dėl statinio statybos neišlaikant norminių atstumų iki laisvos valstybinės žemės ribos ir statyti statinius, nurodytus STR 1.05.01:2017 „Statybą leidžiantys dokumentai. Statybos užbaigimas. Nebaigto statinio registravimas ir perleidimas. Statybos sustabdymas. Savavališkos statybos padarinių šalinimas. Statybos pagal neteisėtai išduotą statybą leidžiantį dokumentą padarinių šalinimas“ patvirtinimo“ 7 priede, arčiau žemės sklypo kadastro Nr. 0101/0038:164 ar laisvos valstybinės (savivaldybės) žemės sklypo ribos.

STATYTOJO ĮSIPAREIGOJIMAI

2. Iki Statytojo statybos užbaigimo Statytojas įsipareigoja Susitarimo 1 punkte nurodytoje vietoje (valstybiniame ar Savivaldybės žemės sklype) teisės aktų nustatyta tvarka:

2.1. parengti ir įgyvendinti viešosios erdvės sukūrimo laisvoje valstybinėje žemėje šalia Baltynės g. 5, Vilniuje projektą;

2.2. darbų rezultatą perduoti Savivaldybei.

KITOS NUOSTATOS

3. Susitarimo galiojimas baigiasi po Statytojo statinių žemės sklype (kadastro Nr. 0101/0038:164) statybos užbaigimo teisės aktų nustatyta tvarka įvykdymo.

4. Susitarimas gali būti keičiamas Šalių rašytiniu susitarimu.

5. Kiekvieną ginčą, nesutarimą ar reikalavimą, kylantį iš Susitarimo ar susijusį su Susitarimu, jo sudarymu, galiojimu, vykdymu, pažeidimu, nutraukimu Šalys spręs derybomis. Ginčo, nesutarimo ar reikalavimo nepavykus išspręsti derybomis per 20 (dvidešimt) darbo dienų, ginčas bus sprendžiamas teisme pagal Savivaldybės buveinės vietą.

6. Visi su Susitarimu susiję pranešimai, prašymai, kiti dokumentai ir korespondencija siunčiami Šalių rekvizituose nurodytais būdais.

PRIDEDAMA. Teritorijos schema.

ŠALIŲ REKVIZITAI

Savivaldybė
Vilniaus miesto savivaldybė
Konstitucijos pr. 3, Vilnius
Įstaigos kodas 188710061
El. paštas: savivaldybe@vilnius.lt

Direktorius
Adomas Bužinskas

_____
(pareigos, vardas, pavardė, parašas)

Statytojas
UAB „Aternus“
Justiniškių g. 146, Vilnius
Įstaigos kodas 305403403
El. paštas: info@mobilum.eu

Direktorė
Agnė Antanavičiūtė

_____
(pareigos, vardas, pavardė, parašas)

PRIEDAS Nr. 1 prie

SUSITARIMO

DĖL SAVIVALDYBĖS INFRASTRUKTŪROS REMONTO, ATSTATYMO IR / AR VIEŠOSIOS ERDVĖS SUKŪRIMO (ŠLIA BALTYNĖS G. 5, VILNIUJE)

Teritorijos riba

Savivaldybė
Vilniaus miesto savivaldybė
Konstitucijos pr. 3, Vilnius
Įstaigos kodas 188710061
El. paštas: savivaldybe@vilnius.lt

Direktorius
Adomas Bužinskas

_____
(pareigos, vardas, pavardė, parašas)

Statytojas
UAB „Aternus“
Justiniškių g. 146, Vilnius
Įstaigos kodas 305403403
El. paštas: info@mobilum.eu

Direktorius
Agnė Antanavičiūtė

_____
(pareigos, vardas, pavardė, parašas)

DETALŪS METADUOMENYS	
Dokumento sudarytojas (-ai)	Vilniaus miesto savivaldybė 188710061, Konstitucijos pr. 3, LT-09601, Vilnius
Dokumento pavadinimas (antraštė)	DĖL SAVIVALDYBĖS INFRASTRUKTŪROS REMONTO, ATSTATYMO IR / AR VIEŠOSIOS ERDVĖS SUKŪRIMO ŠALIA SKLYPO BALTYNĖS G. 5, VILNIUJE
Dokumento registracijos data ir numeris	2024-08-14 Nr. 29-397/24
Dokumento gavimo data ir dokumento gavimo registracijos numeris	–
Dokumento specifikacijos identifikavimo žymuo	ADOC-V1.0
Parašo paskirtis	Pasirašymas
Parašą sukūrusio asmens vardas, pavardė ir pareigos	Adomas Bužinskas, Administracijos direktorius, Administracijos direktorius
Sertifikatas išduotas	ADOMAS BUŽINSKAS, Vilniaus miesto savivaldybės administracija LT
Parašo sukūrimo data ir laikas	2024-08-09 12:03:12 (GMT+03:00)
Parašo formatas	XAdES-T
Laiko žymoje nurodytas laikas	2024-08-09 12:03:13 (GMT+03:00)
Informacija apie sertifikavimo paslaugų teikėją	ADIC CA ECC, Asmens dokumentu israsymo centras prie LR VRM LT
Sertifikato galiojimo laikas	2024-06-18 10:06:41 – 2028-06-17 10:06:41
Parašo paskirtis	Pasirašymas
Parašą sukūrusio asmens vardas, pavardė ir pareigos	AGNĖ ANTANAVIČIŪTĖ, atstovas, UAB„ATERNUS"
Sertifikatas išduotas	AGNĖ ANTANAVIČIŪTĖ LT
Parašo sukūrimo data ir laikas	2024-08-13 11:58:17 (GMT+03:00)
Parašo formatas	XAdES-T
Laiko žymoje nurodytas laikas	2024-08-13 11:58:33 (GMT+03:00)
Informacija apie sertifikavimo paslaugų teikėją	EID-SK 2016, AS Sertifitseerimiskeskus EE
Sertifikato galiojimo laikas	2023-11-04 16:19:49 – 2028-11-02 23:59:59
Informacija apie būdus, naudotus metaduomenų vientisumui užtikrinti	"Registravimas" paskirties metaduomenų vientisumas užtikrintas naudojant "RCSC IssuingCA, VI Registru centras - i.k. 124110246 LT" išduotą sertifikatą "Dokumentų valdymo sistema Avilys, Vilniaus miesto savivaldybės administracija, į.k. 188710061 LT", sertifikatas galioja nuo 2021-12-20 09:38:49 iki 2024-12-19 09:38:49
Pagrindinio dokumento priedų skaičius	1
Pagrindinio dokumento pridedamų dokumentų skaičius	–
Pridedamo dokumento sudarytojas (-ai)	–
Pridedamo dokumento pavadinimas (antraštė)	–
Pridedamo dokumento registracijos data ir numeris	–
Programinės įrangos, kuria naudojantis sudarytas elektroninis dokumentas, pavadinimas	Dokumentų valdymo sistema „Avilys“, versija 3.5.74.2
Informacija apie elektroninio dokumento ir elektroninio (-ių) parašo (-ų) tikrinimą (tikrinimo data)	Atitinka specifikacijos keliamus reikalavimus. Visi dokumente esantys elektroniniai parašai galioja (2024-08-14 10:41:00)
Paieškos nuoroda	–
Papildomi metaduomenys	Nuorašą suformavo 2024-08-14 10:41:00 Dokumentų valdymo sistema „Avilys“